

# SECTOR PRIMARIO

Agricultura y Ganadería en la Zona Metropolitana



## TIJUANA 2019

De los cuatro municipios de la Zona Metropolitana y Ensenada, **Tijuana ocupa el tercer lugar** en cuanto a mayor valor de producción agrícola.



## PRINCIPALES PRODUCTOS DEL SECTOR AGRÍCOLA

**Superficie Sembrada**



**789.7**

Hectareas

1°

**Avena Forrajera**



390 - Hectareas

2°

**Cebada Forrajera**



110 - Hectareas

3°

**Aceituna**



109 - Hectareas

**Superficie Cosechada**



**783.7**

Hectareas

1°

**Avena Forrajera**



390 - Hectareas

2°

**Cebada Forrajera**



110 - Hectareas

3°

**Aceituna**



109 - Hectareas

**Volumen de Producción**



**52,489**

Toneladas

1°

**Pasto Tapete**



47,642.6 - Toneladas

2°

**Avena Forrajera**



2,340.1 - Toneladas

3°

**Cebada Forrajera**



600.05 - Toneladas

**Valor de Producción**



**\$17,143.66**

Miles de pesos

1°

**Uva**



\$5,507.59

2°

**Pasto Tapete**



\$2,990.77

3°

**Jitomate Rojo**



\$2,053.48

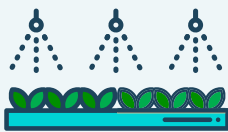
# SECTOR PRIMARIO

Agricultura y Ganadería en la Zona Metropolitana



## TIJUANA 2019

### Agricultura de Riego



**22.4%**

**175.7**  
Hectareas

**Metodos de  
Irigación**

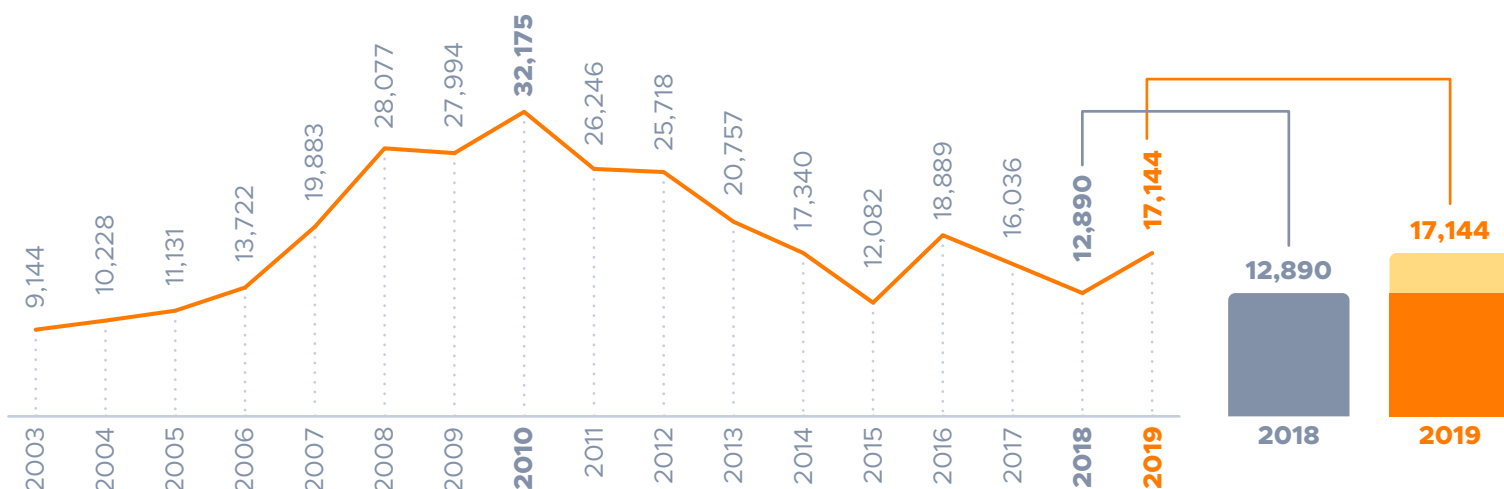
### Agricultura de Temporal



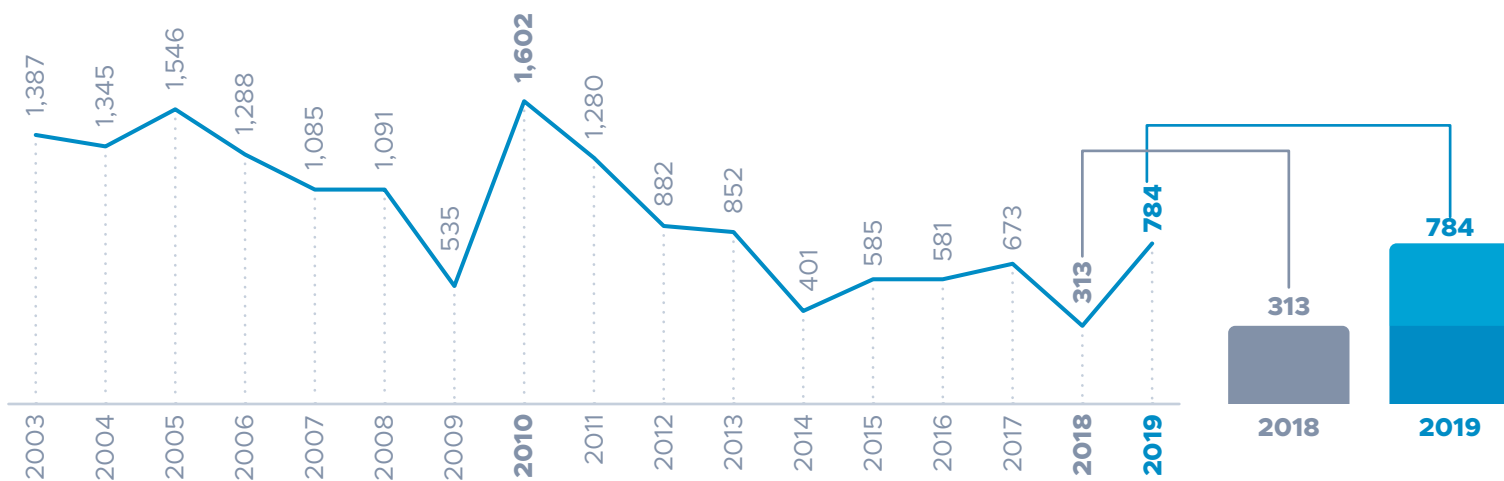
**77.6%**

**608**  
Hectareas

## VARIACIÓN EN EL VALOR DE PRODUCCIÓN



## VARIACIÓN DE SUPERFICIE COSECHADA



Unidad de medida: Superficie cosechada en toneladas - Valor de la producción en miles de pesos  
Fuente: CEMDI con datos del Servicio de Información Agroalimentaria y Pesquera (SIAP).

# SECTOR PRIMARIO

Agricultura y Ganadería en la Zona Metropolitana



TIJUANA 2019

## PRINCIPALES PRODUCTOS DEL SECTOR GANADERO

### Ganado Bovino

En pie



295.2

Toneladas

\$8,943.5

Miles de pesos

Carne



158.6

Toneladas

\$9,653.14

Miles de pesos

624

Animales Sacrificados

### Ganado Porcino

En pie



239.5

Toneladas

\$6,194.4

Miles de pesos

Carne



187

Toneladas

\$6,947.67

Miles de pesos

2,124

Animales Sacrificados

### Productos de Origen Animal

Leche



45,823.11

Litros

\$278,764.31

Miles de pesos

Huevo



420.26

Toneladas

\$8,075.01

Miles de pesos

### Ganado Ovino

En pie



14.1

Toneladas

\$493

Miles de pesos

Carne



7.2

Toneladas

\$546.61

Miles de pesos

376

Animales Sacrificados

### Ganado Caprino

En pie



16.46

Toneladas

\$558.27

Miles de pesos

Carne



8.34

Toneladas

\$2,082.49

Miles de pesos

1,509

Animales Sacrificados

Fuente: CEMDI con datos del Servicio de Información Agroalimentaria y Pesquera (SIAP)